

# La Mujer en el Sistema Financiero

Decimocuarta versión  
Dirección de Estudios  
Superintendencia de Bancos e Instituciones Financieras

33% ♀



Crecimiento de Participación de la mujer en la fuerza de trabajo.

41% ♀



Por cada 100 unidades monetarias, lo que destinan hombres y mujeres a financiamiento hipotecario es:



55

60

La deuda bancaria de la mujer posee un componente de deuda habitacional porcentualmente mayor que la de los hombres

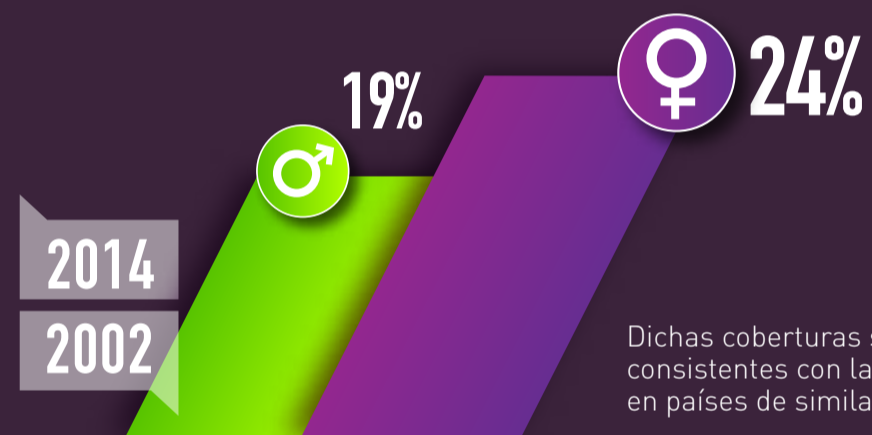
del total de deudores las mujeres SON UN 13% menos que los hombres

deuda promedio



por cada \$100 que deben los hombres, las mujeres solo deben \$60


Expansión del crédito entre población de ambos géneros



Dichas coberturas son consistentes con las observadas en países de similar ingreso.

de cada 100 cuentas Ahorro 58

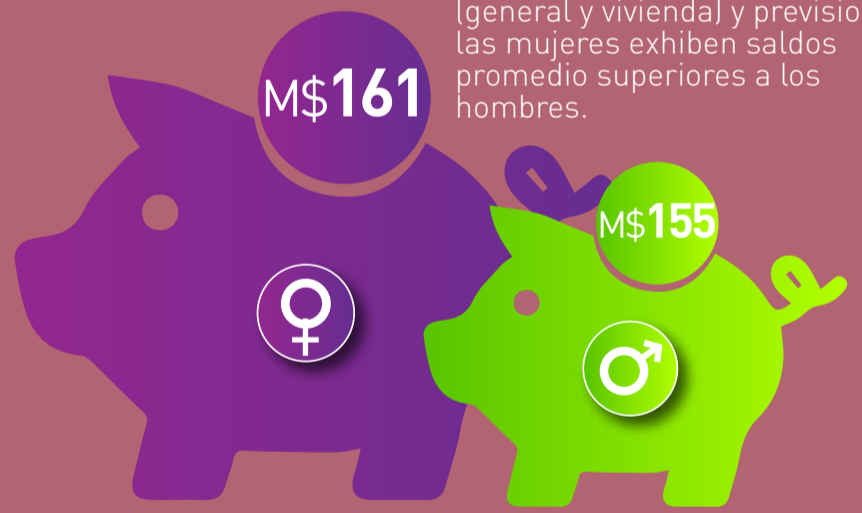
están asociadas a mujeres



\*personas naturales

Saldo Promedio

En cuentas de ahorro a plazo (general y vivienda) y previsional, las mujeres exhiben saldos promedio superiores a los hombres.



Las mujeres ahorran más

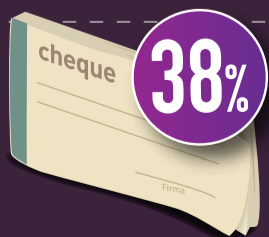


Las mujeres superan en 38% a los hombre en cuentas contratadas asociadas al ahorro.

Tasa anual de crecimiento promedio en productos de ahorro.



El manejo de efectivo



38%

Cuenta Corriente  
Un 38% del total de Ctas. Ctes. ha sido contratada por mujeres. (año 2014)

10 protestos cada 1000 cheques presentados a cobro

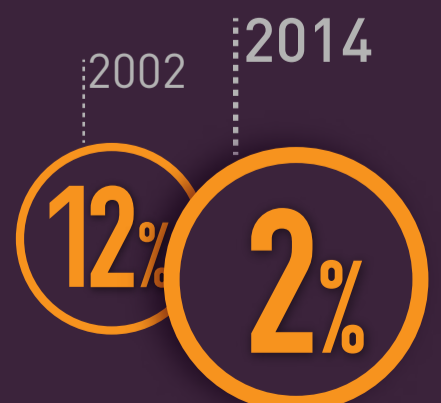
12 protestos

Cuentas Vistas



(% del total, 2014)

Las cuentas vista han ayudado a cerrar brechas de acceso a instrumentos de administración del efectivo.



Disminución de la brecha de género asociada al número de cuentas de administración de efectivo.